



# Rapport de la Situation Epidémiologique Maladie à Virus Ebola en Guinée Compte à rebours : J (-36) 25/04/2016

## I. Points saillants

- Pas de nouveau cas confirmé
- Taux de suivi des contacts 100% (23/23 contacts)
- J19 depuis la notification du dernier cas confirmé
- J (-36) du compte à rebours avant la déclaration de fin de l'épidémie

## II. Dynamique de l'épidémie

Tableau 1 : Répartition des cas notifiés par préfecture, 25/04/2016, Guinée

Préfecture	Cas Confirmés	Cas Probables	Cas Suspects	Total
Total	0	0	0	0

Tableau 2 : Décès communautaires notifiés par préfecture, 25/04/2016, Guinée

Décès Communautaires				Total décès Prélevés
Préfecture	Enterrements Sécurisés	Enterrements Non-sécurisés	Enterrements Reportés	
N'Zérékoré	3	2	0	3
Macenta	0	12	0	0
<b>GUINEE</b>	<b>3</b>	<b>118</b>	<b>0</b>	<b>20</b>

Tableau 3 : Situation du suivi des contacts, 25/04/2016, Guinée

Contacts	Nombre
Nouveaux contacts du jour	0
Nombre de contacts sortis ce jour	0
Nombre de contacts confirmés ce jour	0
Contacts à suivre	23
Contacts suivis	23
Contacts non suivis	0
% non suivis	0

Données épidémiologiques et cartes disponibles sur <http://guinea-ebov.github.io/>



**Guinée - Epidémie de la Maladie à virus Ebola**

**Tableau 4 :** Situation des patients dans les centres de traitement et de transit fonctionnels, 25/04/2016, Guinée

	Conakry CTE	Coyah CTE	Macenta CTE	N'zérékoré CTE	Kindia CTE	Boké CTEP	Forécariah CTE	Total
Cas confirmés	0	0	0	0	0	0	0	0
Cas suspects	1	0	0	0	0	0	0	1
Sorties guéries	0	0	0	0	0	0	0	0
Décédées	0	0	0	0	0	0	0	0
<b>Total hospitalisés au CTE</b>	<b>1</b>	<b>0</b>	<b>0</b>	<b>0</b>	<b>0</b>	<b>0</b>	<b>0</b>	<b>1</b>

**Tableau 5 :** Capacité des CTE et CDT en Lits, 25/04/2016, Guinée

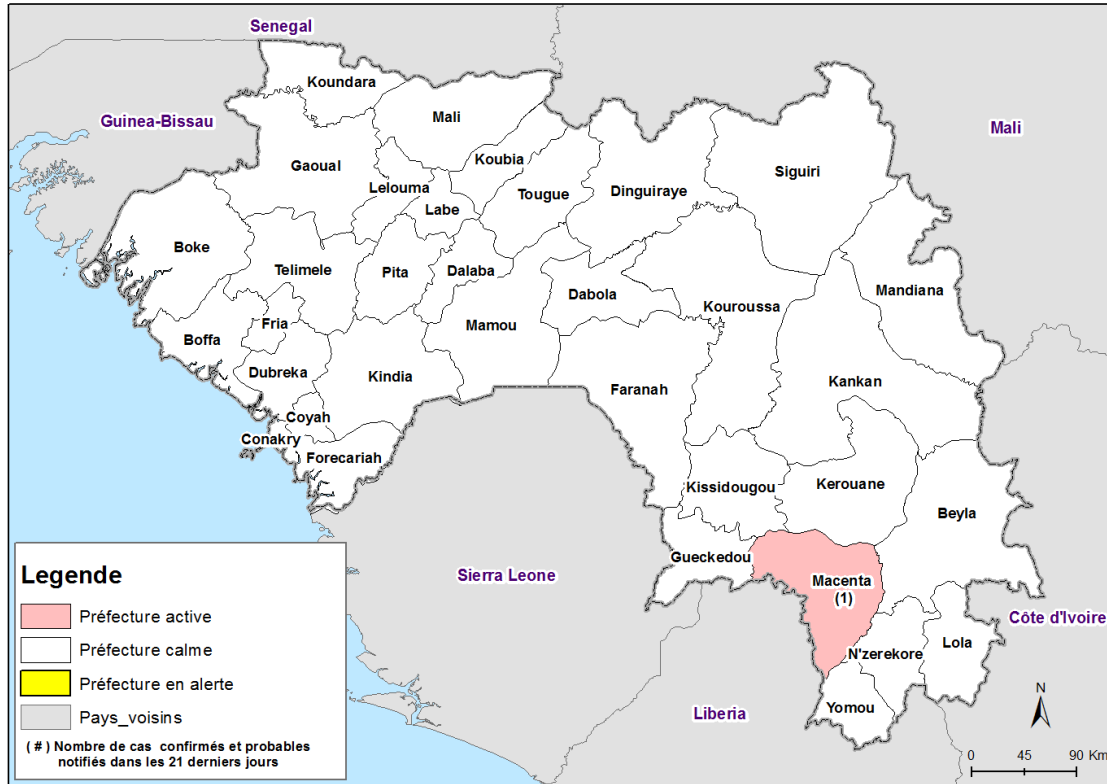
Centres	Section Suspects (Lits)	Section Probables (Lits)	Section Confirmés (Lits)	Total (Lits)	Etat
CTE Nongo	10	0	5	15	Fonctionnel
CTE Coyah	10	5	25	40	Fonctionnel
CTE Macenta	12	5	8	25	Fonctionnel
CTE N'Nzérékoré	3	0	3	6	Fonctionnel
CDT Siguiri	0	0	0	0	Fermé
CTE Forécariah	7	0	7	14	Fonctionnel
CDT Kérouané	0	0	0	0	Fermé
CDT Kamsar	0	0	0	0	Fermé
CTE Beyla	3	0	2	5	Fonctionnel
CTEP Boké	10	10	10	30	Fonctionnel
CTE Boké	0	0	0	0	Fermé
CTE Kindia	8	8	46	62	Fonctionnel
<b>Total</b>	<b>63</b>	<b>28</b>	<b>106</b>	<b>197</b>	

**Tableau 6 :** Nouveaux cas confirmés pendant la semaine 18 (25 Avril au 01 Mai 2016), Guinée

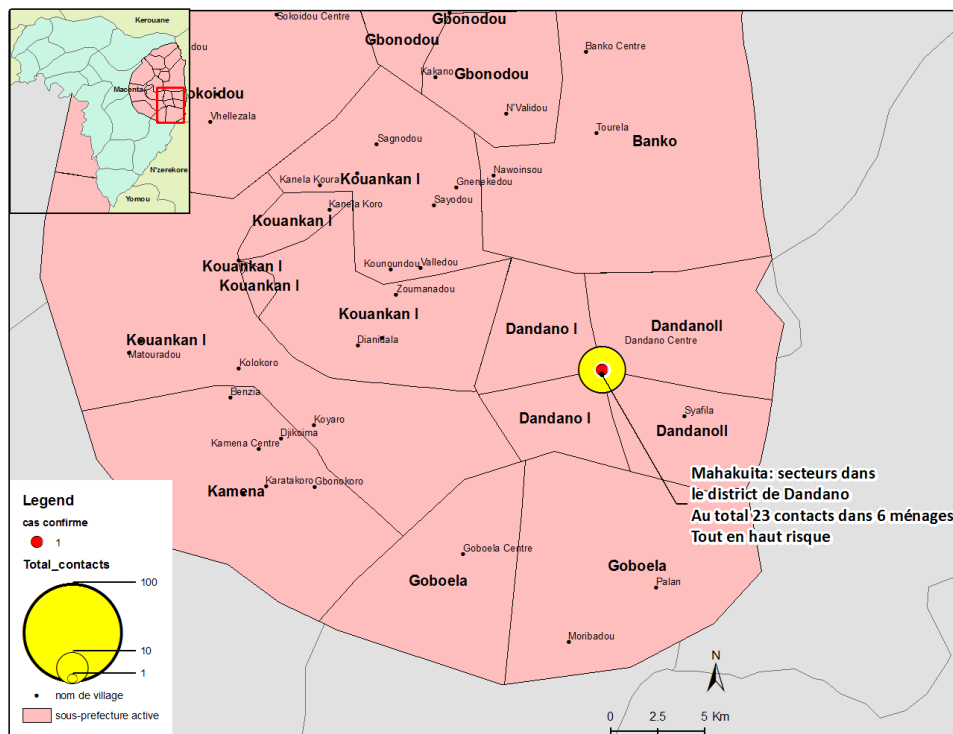
Préfecture	Semaines			25-Avril	26-Avril	27-Avril	28-Avril	29-Avril	30-Avril	01-Mai	Semaine 18
	15	16	17								
N'zerekore	0	0	0	0							0
Macenta	1	0	0	0							0
<b>Total</b>	<b>1</b>	<b>0</b>	<b>0</b>	<b>0</b>							<b>0</b>



### Guinée - Epidémie de la Maladie à virus Ebola



Carte 1 : Répartition par préfecture des cas confirmés selon le niveau d’alerte, 04/04/2016 - 25/04/2016 (21 jours), Guinée



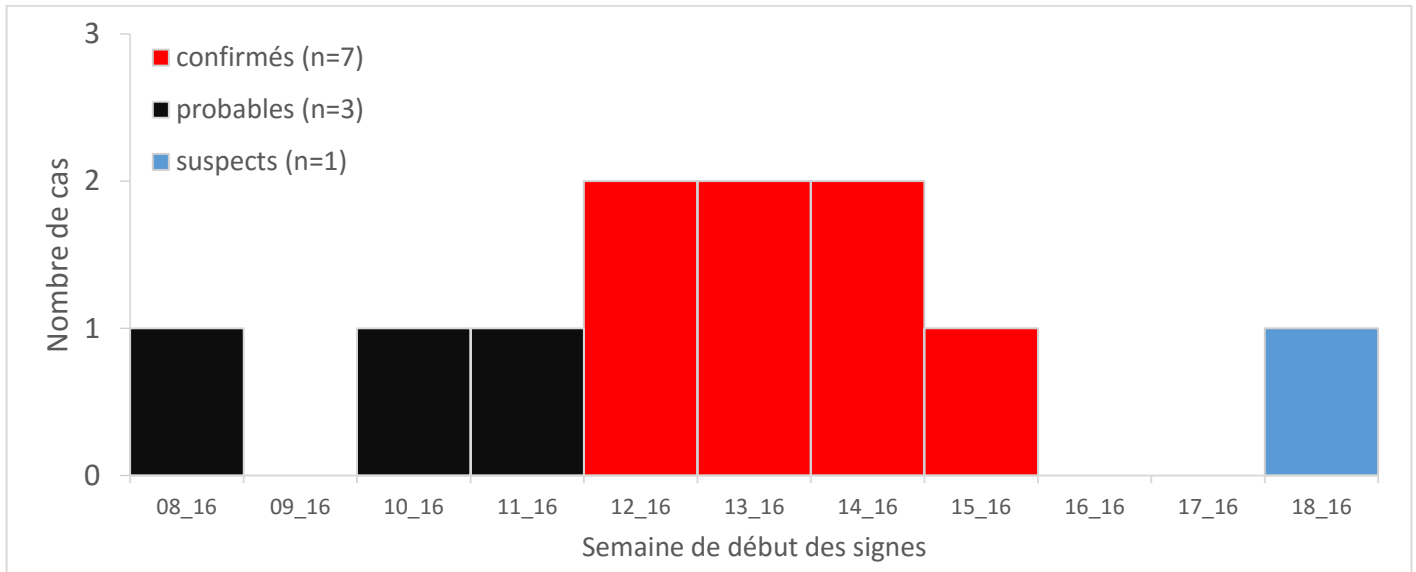
Carte 2 : Situation des cas et contacts par village, Sous-préfecture de Kouankan, Macenta le 25/04/2016



Guinée - Epidémie de la Maladie à virus Ebola

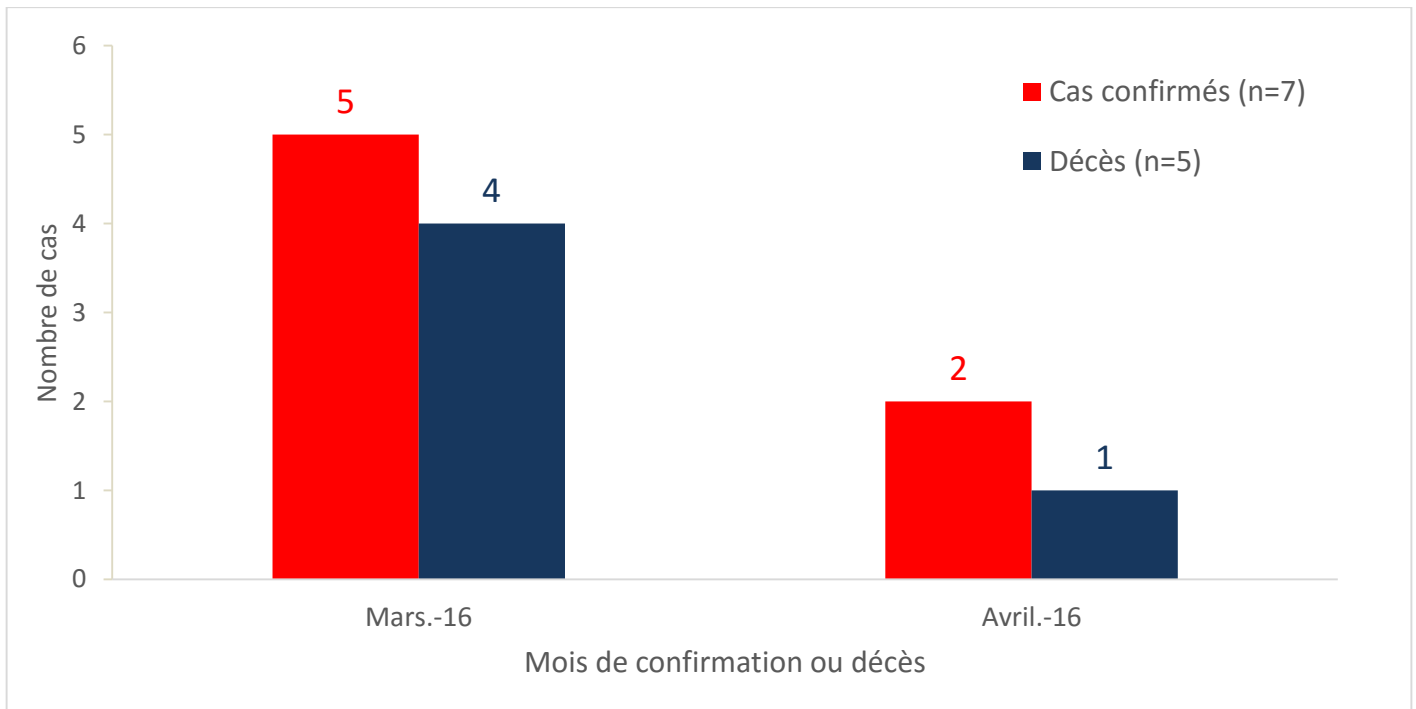
Tableau 7 : Répartition des cas confirmés par Sous-préfecture du 04/04/2016- 25/04/2016 (21 jours), Guinée

PREFECTURE	SOUS-PRÉFECTURE	CONFIRME	DECES	
			COMMUNAUTAIRE	CTE
Macenta	Kouankan	1	0	0
<b>TOTAL</b>		<b>1</b>	<b>0</b>	<b>0</b>



Valeurs manquantes pour date de début des signes = 0

Graphique 1 : Distribution des cas confirmés, par semaine de début des signes, Guinée



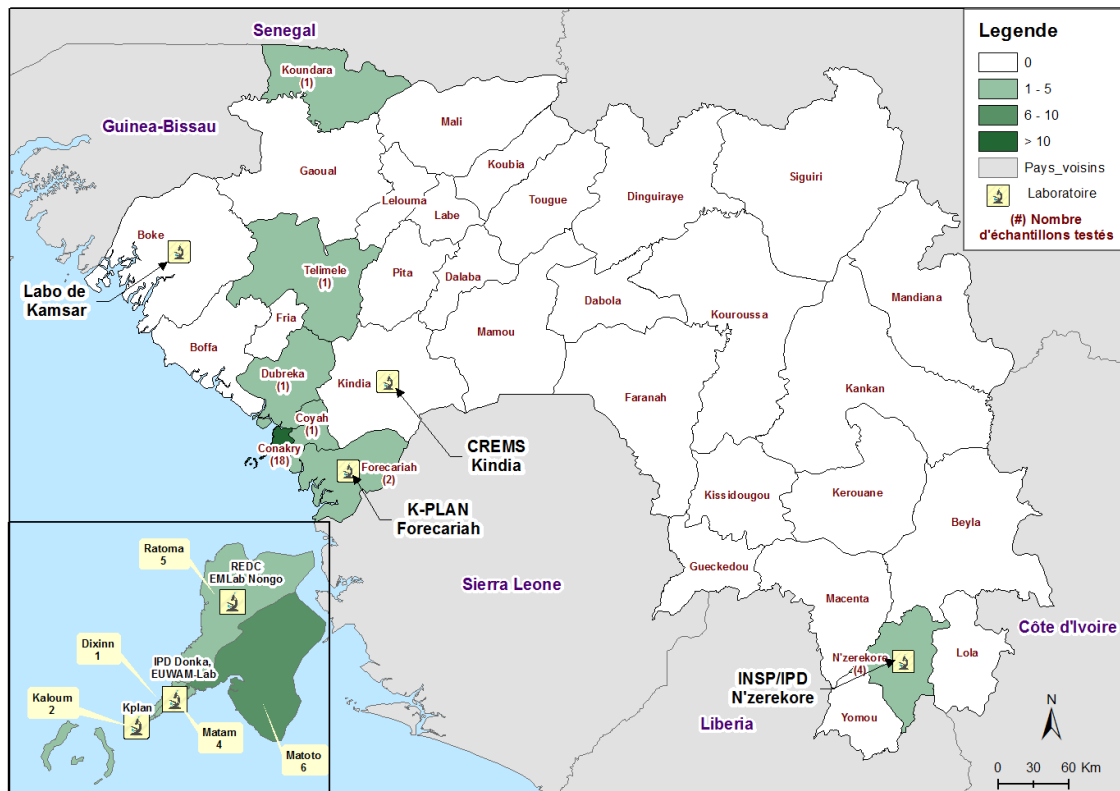
Graphique 2 : Distribution des cas confirmés et décès, par mois de confirmation ou décès, Guinée



Guinée - Epidémie de la Maladie à virus Ebola

Tableau 8: Récapitulatif des échantillons testés le 25/04/2016, Guinée

LABORATOIRES	Echantillons reçus	Echantillons testés (Sang et Salive)	Echantillons positifs	Echantillons négatifs	Echantillons en attente
IPD Donka	24	24	0	24	0
Labo de Boké/ KAMSAR	0	0	0	0	0
CREMS Kindia	0	0	0	0	0
KPLAN Forécariah	0	0	0	0	0
REDC Conakry	1	1	0	1	0
EUWAMLAB	0	0	0	0	0
KPLAN ID Conakry	0	0	0	0	2
INSP/IPD N'zérékoré	4	4	0	4	0
EM Nongo	1	1	0	1	0
<b>Total</b>	<b>30</b>	<b>30</b>	<b>0</b>	<b>30</b>	<b>2</b>

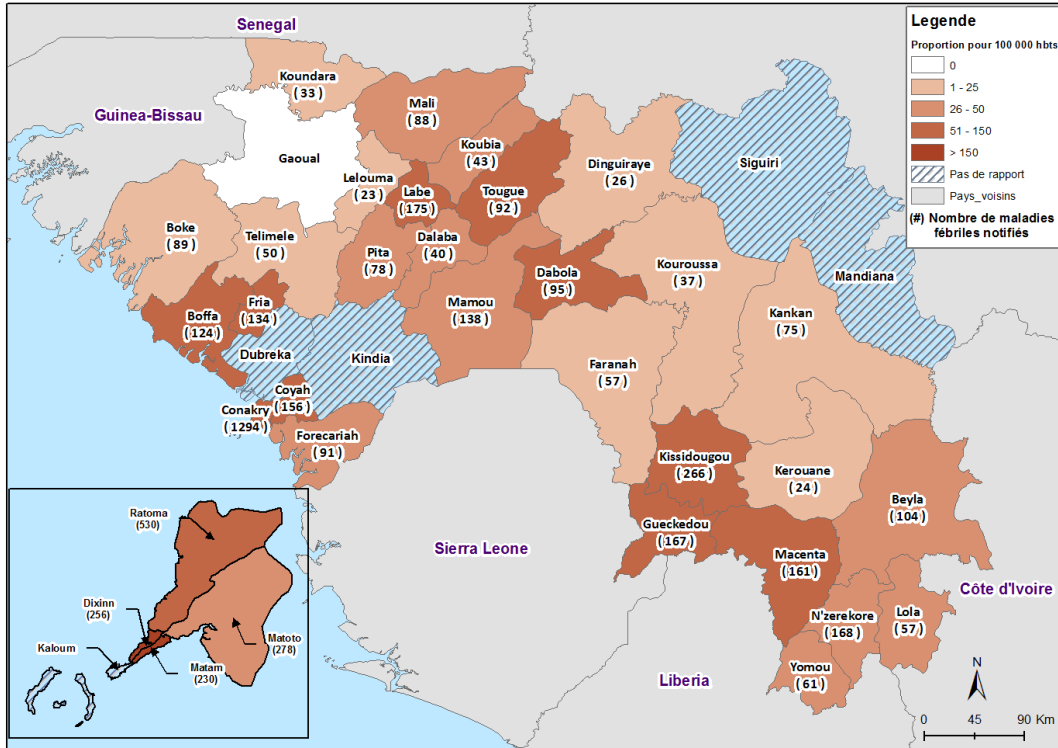


Echantillon avec préfecture inconnue = 2

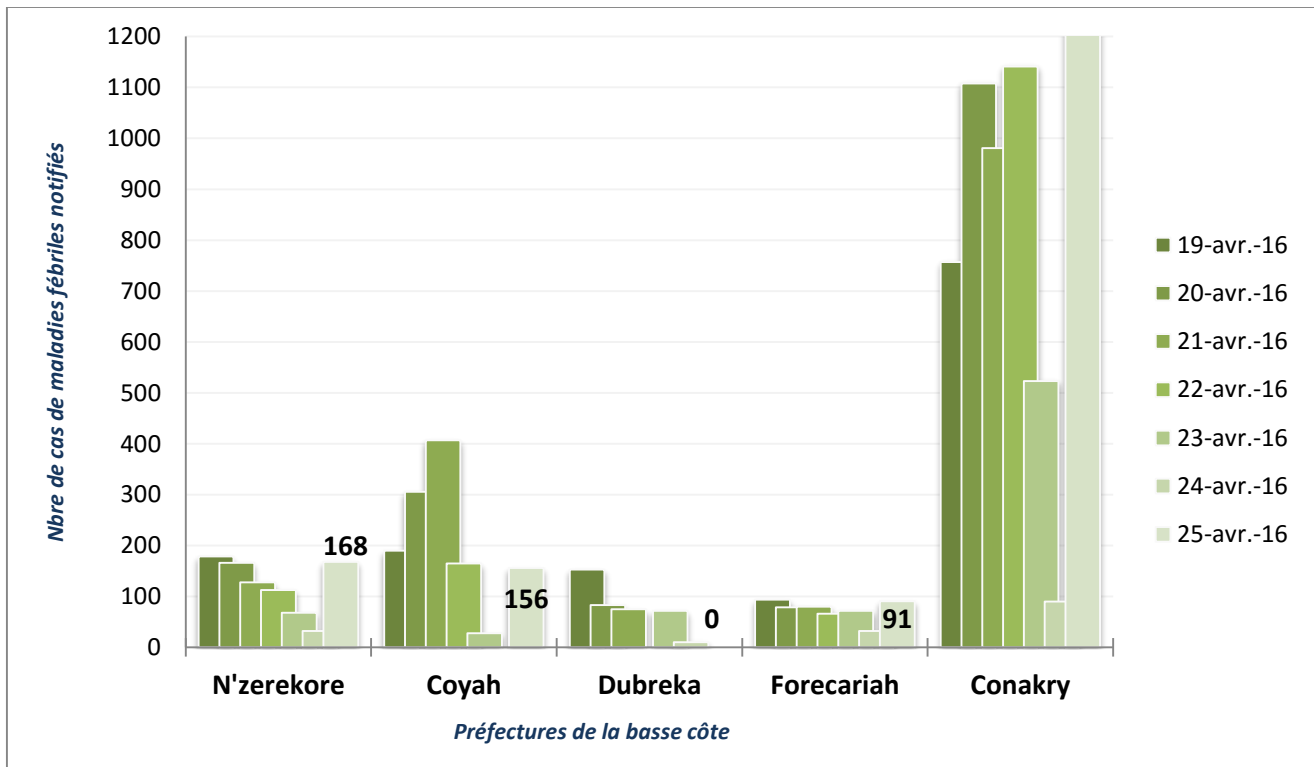
Carte 3 : Récapitulatif des échantillons testés par préfecture, le 25/04/2016, Guinée



### Guinée - Epidémie de la Maladie à virus Ebola



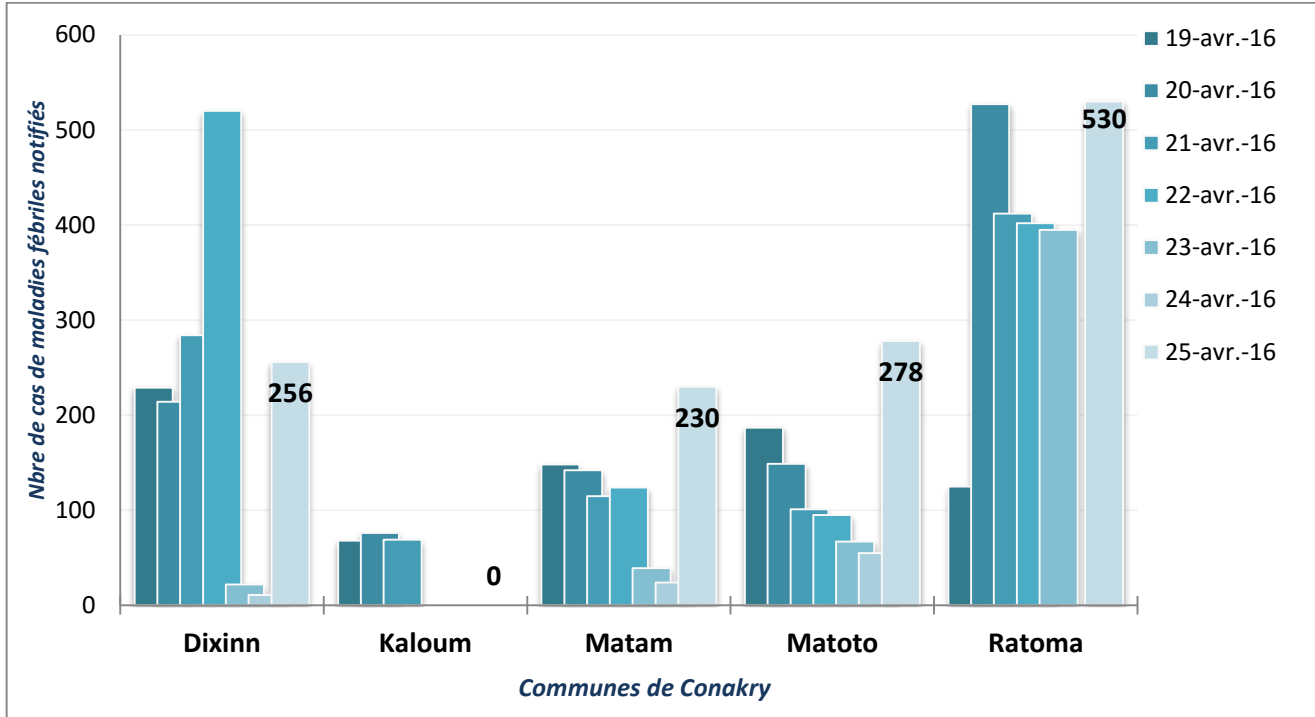
Carte 4 : Incidence des maladies fébriles rapportées par préfecture pour 100 000 habitants, 25/04/2016, Guinée



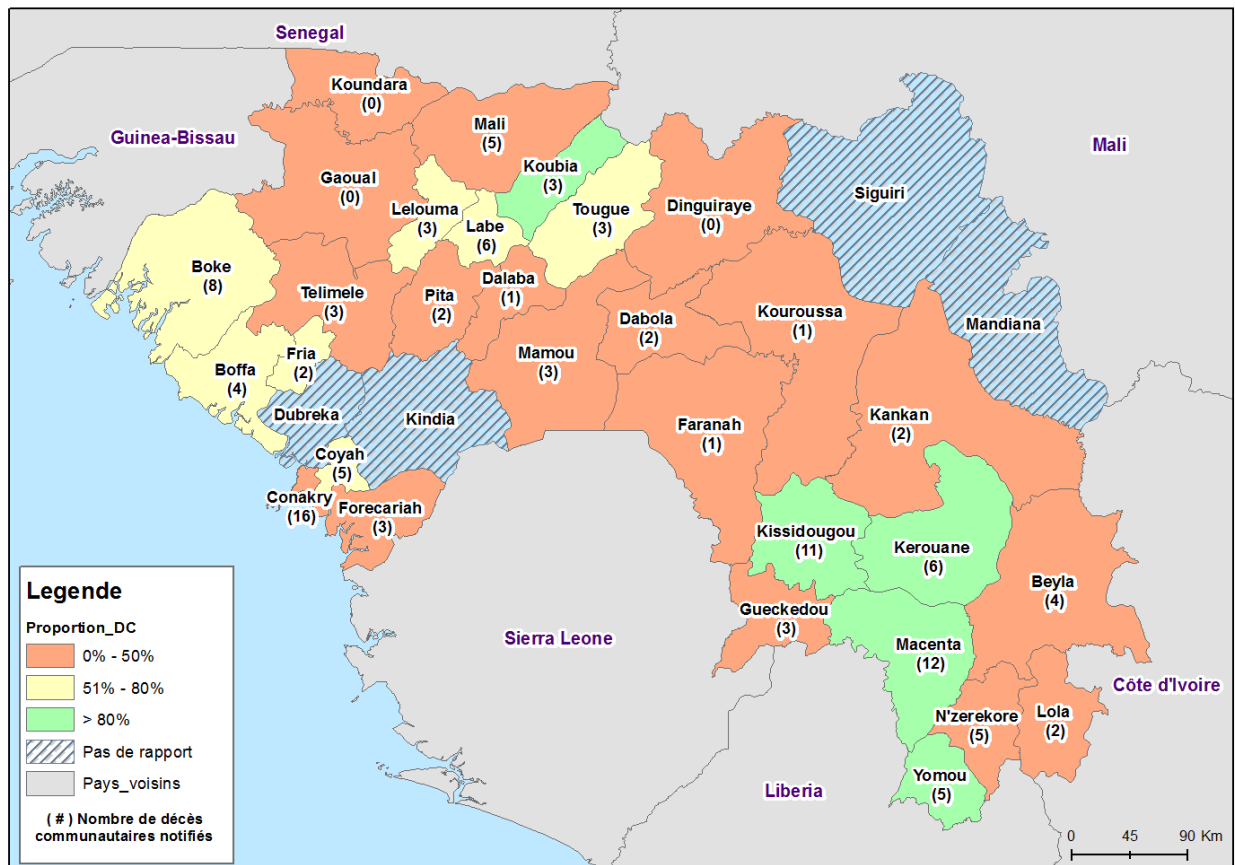
Graphique 3 : Evolution des maladies fébriles rapportées dans quelques préfectures au cours des 7 derniers jours, Guinée



### Guinée - Epidémie de la Maladie à virus Ebola



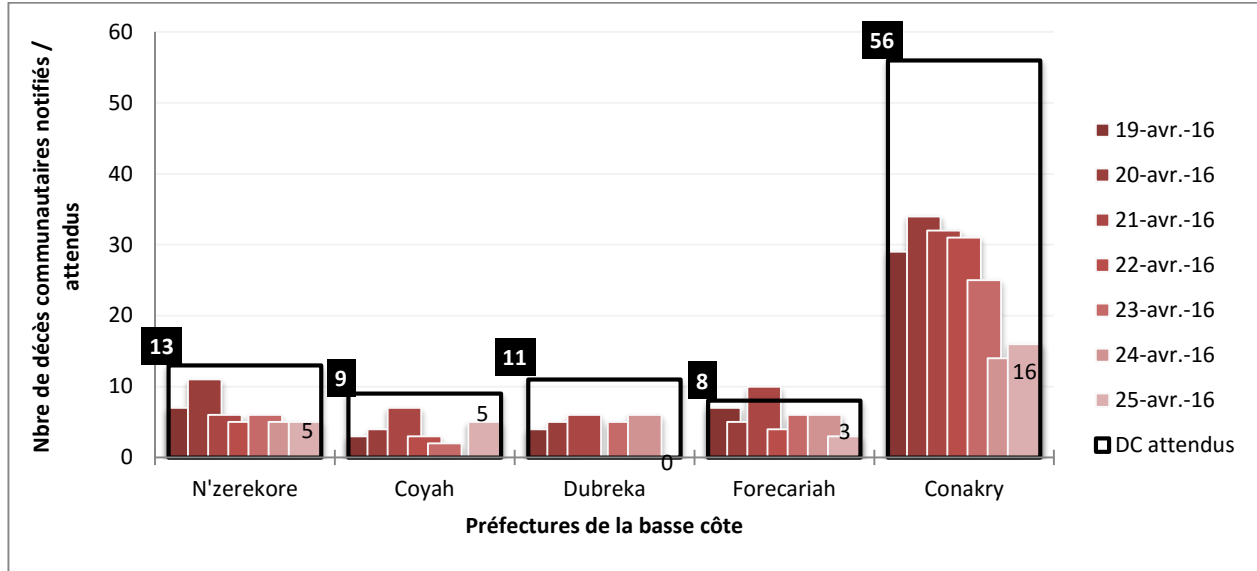
Graphique 4 : Evolution des maladies fébriles rapportées dans les communes de Conakry au cours des 7 derniers jours, Guinée



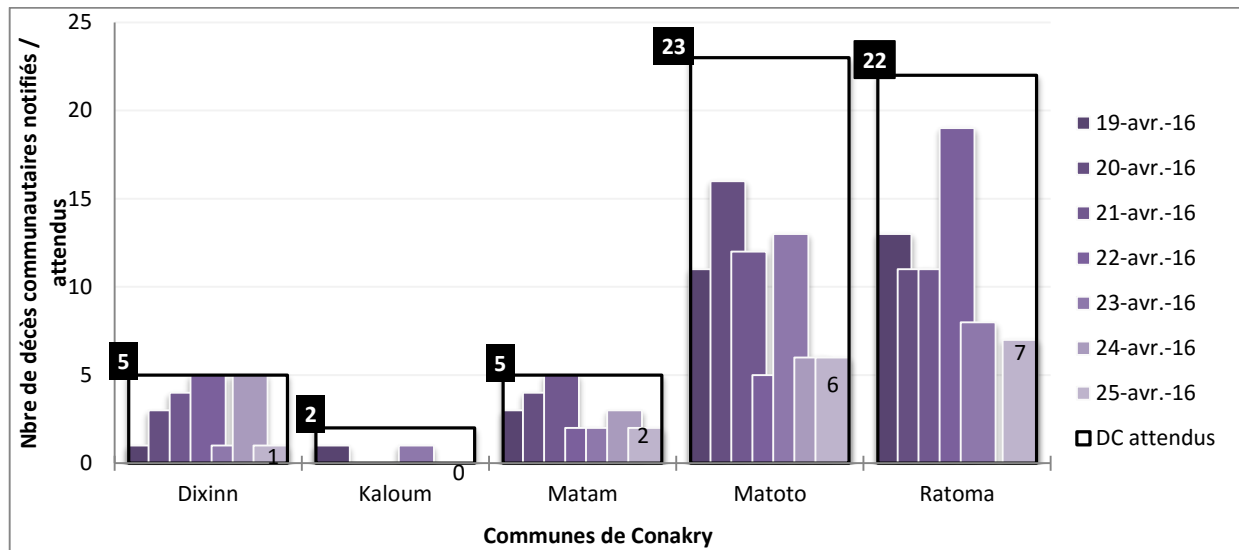
Carte 5 : Pourcentage de décès communautaires notifiés sur décès attendus par préfecture, 25/04/2016, Guinée



Guinée - Epidémie de la Maladie à virus Ebola



Graphique 5 : Décès notifiés par rapport aux décès attendus par préfecture au cours des 7 derniers jours, Guinée



Graphique 6 : Décès notifiés par rapport aux décès attendus dans les communes de Conakry au cours des 7 derniers jours, Guinée

Tableau 9 : Situation globale des cas à la date du 25/04/2016

Guinée 25/04/2016 18:00		
Classification épidémiologique	Nombre	Décédé
Confirmé	7	5 (71,4 %)
Probable	3	3 (100,0 %)
Suspect	1	0 (0,0 %)
<b>Total</b>	<b>11</b>	<b>8 (72,7 %)</b>





Guinée - Epidémie de la Maladie à virus Ebola

Données épidémiologiques, Ebola\_Guinée 25/04/2016

Table with columns for Description, Total, and various regions (Conakry, Guéckédou, etc.) and rows for various epidemiological metrics like 'Nouveaux cas enregistrés ce jour', 'Cumul des cas', 'Décès', etc.